





SAG HALLO ZU KI.



1

ZIELE FESTLEGEN.


Bestimme, was Du mit ChatGPT erreichen willst (Kundenservice, Automatisierung, Marketing).



2

TECHNIK CHECKEN.


Prüfe die IT-Infrastruktur auf ChatGPT-Kompatibilität.



3

ACCOUNT EINRICHTEN.


Melde Dich für ChatGPT an, idealerweise Plus-Account für Profis.



4

PILOTPROJEKT.


Starte ein Testprojekt in einem kleinen Unternehmensbereich.



5

SCHULUNG.


Trainiere Dein Team im Umgang mit ChatGPT.



6

FEEDBACK EINHOLEN.


Sammele Rückmeldungen und passe die Nutzung an.



7

AUSWEITEN.

Führe ChatGPT nach erfolgreicher Testphase unternehmensweit ein.



8

ERFOLGE FEIERN UND WEITERENTWICKELN!

Bleib in Bewegung und entdecke kontinuierlich neue Möglichkeiten mit ChatGPT!